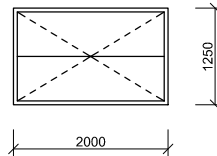
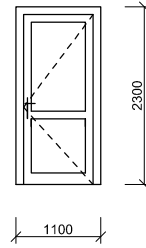
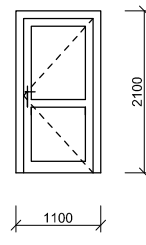


Tabulka výrobků				Č. 2	
OZN.	POPIS VÝROBKU	SCHEMA / ROZMĚRY	POČET		
			1.NP	PODKROVÍ	CELKEM
	VEŠKERÉ ROZMĚRY DOMĚŘIT PŘESNĚ AŽ NA MÍSTĚ STAVBY!				
OT06	OKNO DŘEVĚNÉ, DVOUDÍLNÉ, VÝKLOPNÉ BARVA INTERIÉRU I EXTERIÉRU - BÍLÁ STAVEBNÍ HLOUBKA: MIN. 70 mm BEZ ZASKLENÍ RÁM OKNA MECHANICKY KOTVEN + ZÁSTŘIK PUR PĚNOU VNITŘNÍ PLASTOVÝ PARAPET Š. CCA 100 MM, VČ. BOČNÍCH KONCOVÝCH KRYTEK	2000/1250 	1	-	1
D01	DVEŘE VSTUPNÍ PLASTOVÉ MIN. 5 KOMOROVÝ PROFIL (RÁM I KŘÍDLO) OCELOVÉ POZINKOVANÉ VÝSTUHY BARVA INTERIÉRU I EXTERIÉRU - BÍLÁ STAVEBNÍ HLOUBKA: MIN. 70 mm PROSKLENÍ 2/3 IZOLAČNÍM DVOJSKLEM NEPRŮHLEDNÉ DVOJSKLO BEZPEČNOSTNÍ - S NALEPENOU FOLIÍ 1/3 PLNÁ ZATEPLENÁ VÝPLŇ DVEŘE DOVNITŘ OTVÍRAVÉ, PANIKOVÉ KOVÁNÍ A ZÁMEK - CYLINDRICKÁ VLOŽKA KOVÁNÍ KLIKA - KLIKA UD max. = 1,2 W/m2K RÁM DVEŘÍ MECHANICKY KOTVEN + ZÁSTŘIK PUR PĚNOU	1100/2100 	4	-	1
D02	DVEŘE VSTUPNÍ PLASTOVÉ MIN. 5 KOMOROVÝ PROFIL (RÁM I KŘÍDLO) OCELOVÉ POZINKOVANÉ VÝSTUHY BARVA INTERIÉRU I EXTERIÉRU - BÍLÁ STAVEBNÍ HLOUBKA: MIN. 70 mm PROSKLENÍ 2/3 IZOLAČNÍM DVOJSKLEM NEPRŮHLEDNÉ DVOJSKLO BEZPEČNOSTNÍ - S NALEPENOU FOLIÍ 1/3 PLNÁ ZATEPLENÁ VÝPLŇ DVEŘE DOVNITŘ OTVÍRAVÉ, PANIKOVÉ KOVÁNÍ A ZÁMEK - CYLINDRICKÁ VLOŽKA KOVÁNÍ KLIKA - KLIKA UD max. = 1,2 W/m2K RÁM DVEŘÍ MECHANICKY KOTVEN + ZÁSTŘIK PUR PĚNOU	1100/2100 	1	-	1